


муниципальное казенное учреждение дополнительного образования  
Детско-юношеская спортивная школа Камышинского муниципального района Волгоградской области

СОГЛАСОВАНО:


Председатель ППО МКУ ДО ДЮСШ  
Камышинского муниципального района  
Волгоградской области


 /Е.В. Паршина/  
Протокол № 8 от 08 2023 г.



УТВЕРЖДАЮ:

Директор МКУ ДО ДЮСШ  
Камышинского муниципального района  
Волгоградской области

 /Н.В. Козлова/  
Приказ «31» от 08 2023 г. № 94



**ИНСТРУКЦИЯ № 1.8  
ПО ОХРАНЕ ТРУДА ПРИ РАБОТЕ С ГАЗОННОЙ ТЕХНИКОЙ,  
САДОВЫМ ОБОРУДОВАНИЕМ И ИНВЕНТАРЕМ**

Петров Вал, 2023 г.

**ИНСТРУКЦИЯ № 1.8.**  
**по охране труда при работе с газонной техникой,**  
**садовым оборудованием и инвентарем**

**1. Общие требования безопасности**

1.1. Настоящая инструкция составлена в соответствии с Положением в соответствии с Положением о разработке инструкций по охране труда Положение о порядке разработки и учета инструкций по охране труда в МКУ ДО ДЮСШ Камышинского муниципального района Волгоградской области; в соответствии с Методическими рекомендациями по разработке государственных нормативных требований охраны труда, утвержденных Постановлением Минтруда России от 17 декабря 2002 г. № 80; с Разделом X ТК РФ и является обязательной для исполнения работниками образовательной организацией, осуществляющие работу с газонной техникой, садовым оборудованием и инвентарем.

1.2. К работе с газонной техникой, садовым оборудованием и инвентарем допускаются лица не моложе 18 лет, прошедшие медицинское освидетельствование, вводный инструктаж, первичный инструктаж, обучение и стажировку на рабочем месте, проверку знаний требований охраны труда.

1.3. При работе с газонной техникой, садовым оборудованием и инвентарем работник обязан:

- выполнять только ту работу, которая определена рабочей инструкцией;
- выполнять правила внутреннего трудового распорядка;
- правильно применять средства индивидуальной и коллективной защиты;
- соблюдать требования охраны труда;
- немедленно извещать своего непосредственного или вышестоящего руководителя о любой ситуации, угрожающей жизни и здоровью людей, о каждом несчастном случае, происшедшем на производстве, или об ухудшении состояния своего здоровья, в том числе о проявлении признаков острого профессионального заболевания (отравления);
- проходить обучение безопасным методам и приемам выполнения работ и оказанию первой помощи пострадавшим на производстве, инструктаж по охране труда, проверку знаний требований охраны труда;
- проходить обязательные периодические (в течение трудовой деятельности) медицинские осмотры (обследования), а также проходить внеочередные медицинские осмотры (обследования) по направлению работодателя в случаях, предусмотренных Трудовым кодексом и иными федеральными законами;
- уметь оказывать первую помощь пострадавшим от несчастных случаев;
- уметь применять первичные средства пожаротушения.

1.4. При работе с газонной техникой, садовым оборудованием и инвентарем возможны воздействия следующих опасных и вредных производственных факторов:

- движущиеся машины и механизмы;
- повышенный уровень шума на рабочем месте;
- повышенный уровень вибрации;
- повышенной или пониженной температуры воздуха рабочей зоны;
- повышенной влажности воздуха рабочей зоны;
- повышенной подвижности воздуха рабочей зоны;
- недостаточной освещенности рабочей зоны;
- повышенной загазованности воздуха рабочей зоны;
- острые кромки инструментов и оборудования;
- появление в зоне работы взрывоопасных, пожароопасных и ядовитых сред;
- вредные вещества (оксид углерода, диоксид углерода);
- отлетающие кусочки грунта;
- физические перегрузки.

1.5. При работе с газонной техникой, садовым оборудованием и инвентарем работник должен быть обеспечен спецодеждой, спецобувью и другими средствами индивидуальной защиты в соответствии с Типовыми отраслевыми нормами бесплатной выдачи специальной одежды, специальной обуви и других средств индивидуальной защиты и Коллективным договором.

1.6. В случаях травмирования или недомогания необходимо прекратить работу, известить об этом руководителя работ и обратиться в медицинское учреждение.

1.7. За невыполнение данной инструкции виновные привлекаются к ответственности согласно законодательства Российской Федерации.

## **2. Требования охраны труда перед началом работы**

2.1. Надеть спецодежду, спецобувь и средства индивидуальной защиты;

2.2. Проверить и убедиться в исправности закрепленного оборудования, инструмента, приспособлений и средств защиты.

2.3. Обо всех недостатках и неисправностях инструмента, приспособлений и средств защиты, обнаруженных при осмотре, доложить руководителю работ для принятия мер к их устранению.

2.4. Перед началом работы газонная техника, садовое оборудование и инвентарь должен быть подвергнут внешнему осмотру:

- проверяется надежность крепления и правильность заточки ножа;
- проверяется исправное состояние и надежность крепления защитного кожуха;
- производится осмотр системы питания двигателя. Горловина бензобака должна быть закрыта пробкой, бак должен быть надежно закреплен к корпусу газонокосилки, ручка крана должна надежно фиксироваться в двух положениях, имеющих четкие надписи "Открыто - Закрыто". Места соединения крана с бензобаком и отходящим патрубком, а также сальник ручки крана не должны пропускать топливо. Ручка управления дросселем должна перемещаться плавно, без заедания и ощутимого люфта. Всасывающая трубка карбюратора должна быть оборудована воздушным фильтром. Эксплуатация двигателя без воздухофильтра, предусмотренного заводом-изготовителем, запрещается. Приемная труба глушителя и сам глушитель не должны иметь трещин, разрывов металла и сквозной коррозии. Выхлоп отработанных газов должен быть направлен так, чтобы выходящая струя при работе двигателя не обдувала рук работника и не загрязняла его зоны дыхания. производится осмотр системы зажигания. В системе зажигания подлежат ежедневному осмотру провод высокого напряжения, его наконечник и кнопка остановки двигателя. провод высокого напряжения должен быть одним концом плотно закреплен в изолирующей втулке магнето, а другой его конец должен быть армирован специальным наконечником, содержащим сопротивление для подавления радиопомех. Пробный запуск газонокосилки производится в соответствии с заводской инструкцией.

2.5. При работе двигателя не должно быть посторонних шумов и стуков; двигатель должен менять число оборотов в соответствии с положением ручки "газа" и при этом не давать вспышек в карбюратор или глушитель двух вариантов соединения фаз, т.е. возможность реверсирования.

2.6. Технологические процессы кошения газонов должны проводиться в соответствии с правилами технической эксплуатации применяемых газонокосилок, с соблюдением требований, обеспечивающих защиту работающих от воздействия вредных и опасных факторов.

2.7. Перед началом кошения работник, обслуживающий газонокосилку, должен быть проинструктирован о специфических особенностях кошения конкретного газона.

2.8. Непосредственно перед кошением следует произвести осмотр скашиваемого участка и убрать находящиеся на нем посторонние предметы.

2.9. Запрещается нахождение посторонних лиц на участке кошения.

2.10. Газонная техника, садовый инвентарь и оборудование должно быть в исправном состоянии.

### **3. Требования охраны труда во время работы.**

3.1. Начинать кошение газона следует таким образом, чтобы исключить засорение проезжей части улиц, дорог, бульваров, пешеходных дорожек и т.д. скошенной травой. Для этого первые 1 - 2 прохода следует делать в таком направлении, чтобы выброс скошенной травы происходил внутрь газона.

3.2. Для въезда на газон через бордюрный камень следует применять специально изготовленные с учетом местных условий настилы.

3.3. При переезде газонокосилки с одного участка на другой следует выключать режущий аппарат и устанавливать его в транспортное положение.

3.4. Нож режущего аппарата следует очищать от травы специальными щетками. Очищать детали режущего аппарата руками запрещается.

3.5. Запрещается использовать газонокосилки, оборудованные механическим двигателем, при скашивании газонов на высоту менее 2 см.

3.6. Запрещается использовать газонокосилки при кошении травостоя высотой более 20 см. Для этой цели следует применять сенокосилки.

3.7. Запрещается курить во время заправки газонокосилки топливом, а также во время работы газонокосилки. Заправку газонокосилки топливом следует производить в соответствии с инструкцией по эксплуатации. Запрещается применять для заправки газонокосилки этилированный бензин.

3.8. Если в процессе кошения будут обнаружены отклонения от нормальной работы (посторонние стуки, повышенная вибрация и т.д.), то двигатель газонокосилки должен быть немедленно остановлен.

3.9. Запрещается производить ремонтные, регулировочные (кроме регулировки карбюратора) работы при работающем двигателе газонокосилки.

3.10. При случайном повреждении кабеля электрогазонокосилки следует немедленно прекратить работу и обесточить газонокосилку путем отключения штепсельного разъема.

3.11. При кошении газонов вдоль проезжих частей улиц (скверов, бульваров и т.д.) рабочие должны быть обеспечены куртками оранжевого цвета.

3.12. Во время работы с газонокосилкой запрещено:

- передавать газонокосилку посторонним лицам;
- производить работы вблизи от людей и животных;
- производить работу во время дождя;
- оставлять газонокосилку без присмотра;

### **4. Требования охраны труда в аварийных ситуациях**

4.1. При возникновении аварий и ситуаций, которые могут привести к авариям и несчастным случаям, необходимо:

- немедленно прекратить работы и известить руководителя работ;
- под руководством руководителя работ оперативно принять меры по устранению причин аварий или ситуаций, которые могут привести к авариям или несчастным случаям;
- при перегреве двигателя необходимо остановить его и дать возможность охладиться;
- охлаждать двигатель водой запрещается.
- при появлении стука, вибрации, изменении характерного шума, появления запаха гари или дыма немедленно выключить газонокосилку.

4.2. При возникновении пожара, задымлении:

- немедленно сообщить по телефону «01» в пожарную охрану, оповестить работающих, поставить в известность руководителя подразделения;
- приступить к тушению пожара первичными средствами пожаротушения, если это не сопряжено с риском для жизни.

4.3. При несчастном случае:

-немедленно организовать первую помощь пострадавшему и при необходимости доставку его в медицинскую организацию.

- принять неотложные меры по предотвращению развития аварийной или иной чрезвычайной ситуации и воздействия травмирующих факторов на других лиц.

-сохранить до начала расследования несчастного случая обстановку, какой она была на момент происшествия, если это не угрожает жизни и здоровью других лиц и не ведет к катастрофе, аварии или возникновению иных чрезвычайных обстоятельств, а в случае невозможности ее сохранения – зафиксировать сложившуюся обстановку (составить схемы, провести другие мероприятия).

### 5. Требования охраны труда по окончании работы

5.1. Привести в порядок рабочее место, инструменты и приспособления, произвести очистку от травы и грязи.

5.2. Доставить газонокосилку инструмент и приспособления к основному месту работы.

5.3. По прибытии к основному месту работы, снять спецодежду, вымыть руки с мылом или принять теплый душ.

5.4. Сообщить лицу, ответственному за производство работ, обо всех недостатках, замеченных во время работы, и принятых мерах по их устранению.

### 6. Заключительные положения

6.1. Проверка и пересмотр настоящей инструкции осуществляется не реже одного раза в 5 лет;

6.2. Инструкция должна быть досрочно пересмотрена в следующих случаях:

- при пересмотре межотраслевых и отраслевых правил и типовых инструкций по охране труда;
- при изменении условий;
- при внедрении новой техники и (или) технологии;
- по результатам анализа материалов расследования аварий, несчастных случаев и профессиональных заболеваний;
- по требованию представителей органов по труду субъектов РФ или органов федеральной инспекции труда.

Инструкцию разработал ответственный по охране труда

Согласовано с заведующим хозяйством

*С.А. (Косыгина С.С.)*  
*И.И. (Косынова И.И.)*